

INVADERS

Amplification

WARNING: Never use an instrument cable to connect speakers. Only use un-shielded two conductor speaker cable.

AVERTISSEMENT : Ne connectez jamais les baffles et l'amplificateur avec des câbles pour instruments. Utilisez seulement un câble non blindé à deux conducteurs pour haut-parleurs.

WARNUNG: Verwenden Sie niemals Instrumentenkabel um die Lautsprecher zu verbinden. Verwenden Sie nur un-geschirmten Zweileiter- Lautsprecherkabel.

ADVERTENCIA: Nunca use cable de instrumento para conectar altavoces. Utilice sólo un-blindado de dos conductores del cable del altavoz.

ATTENZIONE: Non usare mai il cavo strumento per collegare gli altoparlanti. Utilizzare solo un non schermato cavo altoparlante.



OUT
16 Ω

OUT
16 Ω

OUT
8 Ω



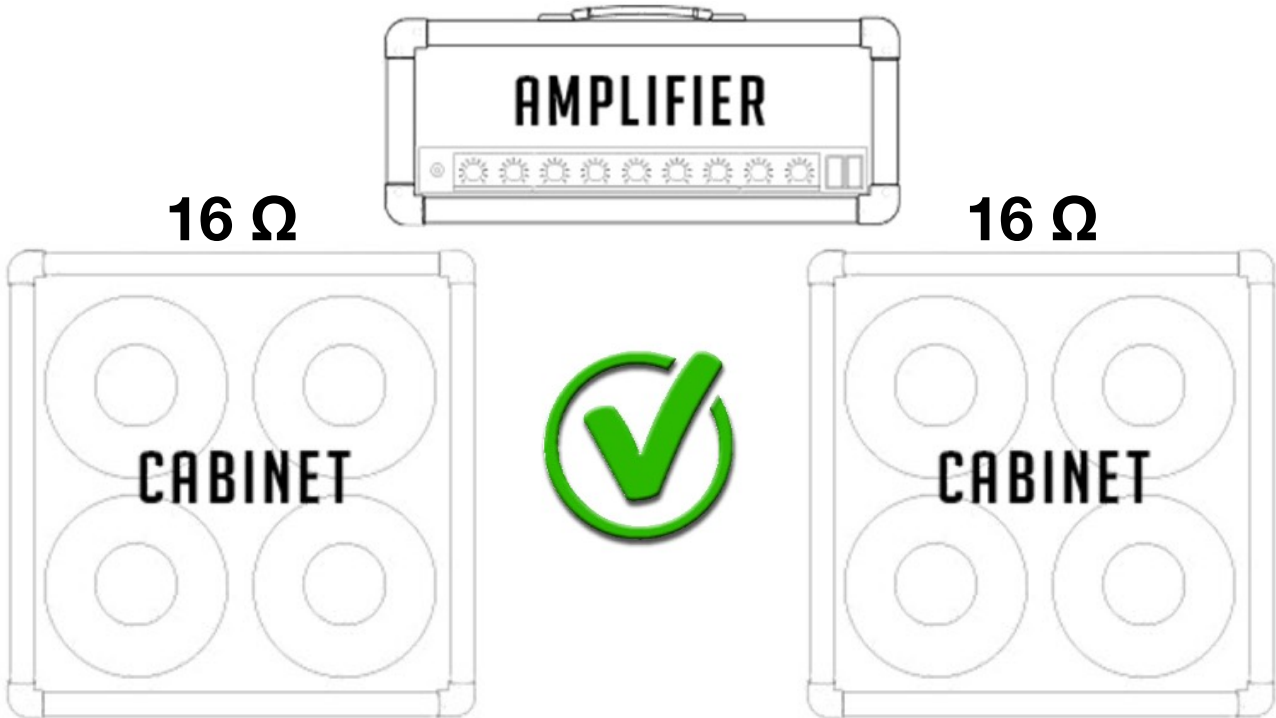
IN
16 Ω

IN
8 Ω

IN
16 Ω

**SPEAKER MONO INPUT ALWAYS GREATER OR EQUAL
THAN HEAD AMP MONO OUTPUT**


2x OUT 8 Ω



$16 \Omega + 16 \Omega = \text{Total Impedance} = 8 \Omega$

Or

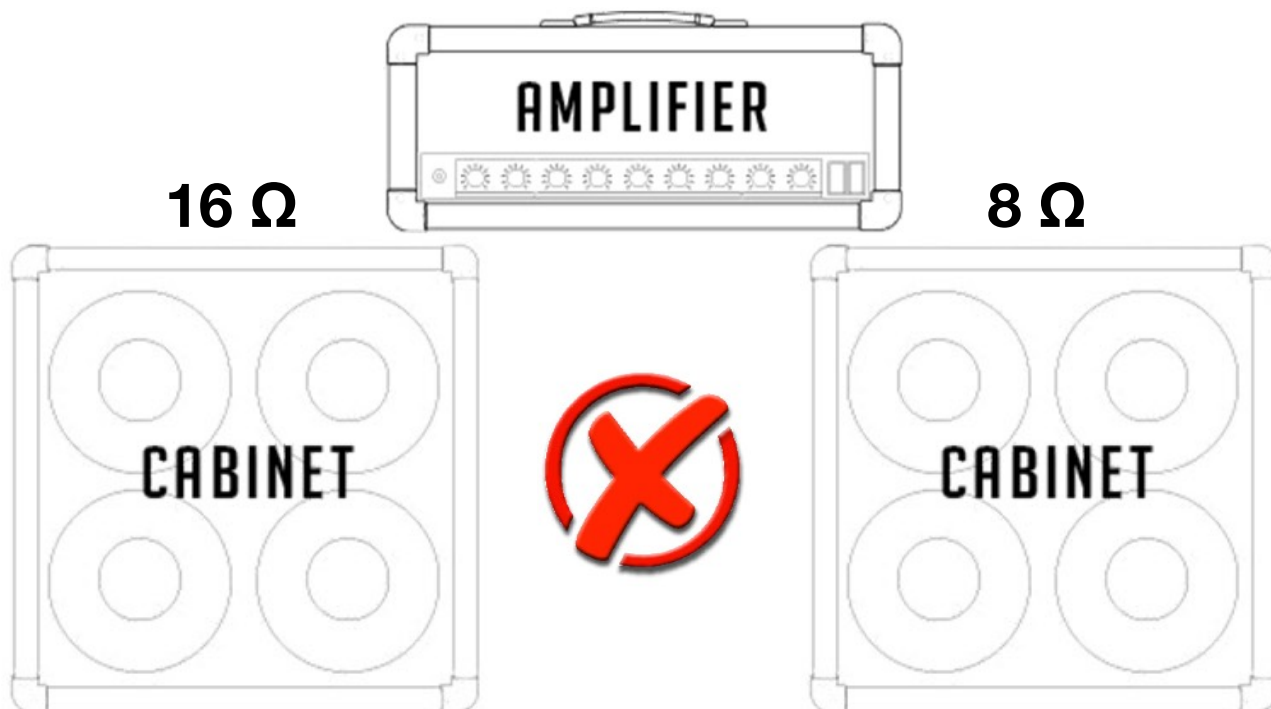
$8 \Omega + 8 \Omega = \text{Total Impedance} = 4 \Omega$



**DON'T USE 2x OUT 8 + 8 Ω
FOR 2x IN 16 Ω + 16 Ω**

**DON'T USE 2x HEAD AMPS
ON SAME CABINET**

2x OUT 8 Ω



16 Ω + 8 Ω = Total Impedance = ??? Ω

OR

8 Ω + 4 Ω = Total Impedance = ??? Ω

Only connect speaker cabinets as shown. Ensure the speaker cabinet's power handling rating (Watts RMS) is suitable for your amplifier. I Do not use this apparatus near water. Clean only with a dry cloth. This equipment should always be placed on a flat, stable surface.

Connectez vos enceintes comme indiqué. Assurez-vous que l'indice de puissance du haut-parleur (Watts RMS) est adapté à votre amplificateur. N'utilisez pas l'appareil près de l'eau. Nettoyez uniquement avec un chiffon sec. Cet équipement doit toujours être placé sur une surface plate et stable.

Schließen Sie nur Lautsprecherboxen an, wie in der Darstellung angegeben. Stellen Sie sicher, dass die Lautsprech-ergehäuse der Belastbarkeitswertung (Watt RMS) sich für den Verstärker eignen. Verwenden Sie das Gerät nicht in der Nähe von Wasser. Reinigen Sie das Gerät nur mit einem trockenen Tuch. Dieses Gerät sollte immer auf einer ebenen, stabilen Fläche aufgestellt werden.

Sólo conecte los altavoces como se muestra. Asegúrese que el control de manejo de potencia del altavoz (W RMS) es adecuado para su amplificador. No utilice este aparato cerca del agua. Limpie sólo con un paño seco. Este equipo siempre debe ser colocado sobre una superficie plana y estable.

Collegare solo la cassa, come mostrato. Assicurarsi che il controllo tenuta in potenza della cassa (Watt RMS) sia adatto all'amplificatore. Non utilizzare l'apparecchio vicino all'acqua. Pulire solo con panni asciutti. L'apparecchio deve sempre essere collocato su una superficie piana e stabile.